

NORME DI COMPORTAMENTO IN CASO DI EMERGENZA

Alla diramazione dell'allarme

COSA DEVI FARE

- mantieni la calma ed interrompi immediatamente ogni attività;
- lascia tutto l'equipaggiamento, non preoccuparti di zaini etc.;
- incolonnati dietro all'aprifila e prima del chiudifila che chiuderà la porta della classe;
- non spingere, non gridare e non correre;
- segui le vie di fuga indicate senza usare l'ascensore;
- raggiungi il luogo di raccolta e raggruppati con il resto della classe lascia libere le linee telefoniche.

COSA NON DEVI ASSOLUTAMENTE FARE

- attardarti a raccogliere le tue cose;
- ritornare indietro;
- fermarti;
- usare l'ascensore;
- marciare controcorrente.

In caso di incendio

COSA DEVI FARE

- se l'incendio è nella tua classe:
 - esci subito chiudendo la porta;
- se l'incendio è fuori dalla tua classe:
 - se il fumo rende impraticabili scale e corridoi, chiudi bene la porta e cerca di sigillare le fessure;
 - apri le finestre e chiedi soccorso;
 - se il fumo non ti fa respirare filtra l'aria attraverso un fazzoletto, meglio se bagnato e sdraiati sul pavimento (il fumo sale verso l'alto).

COSA NON DEVI ASSOLUTAMENTE FARE

- urlare
- precipitarti fuori

In caso di terremoto

COSA DEVI FARE

- mantieni la calma
- riparati sotto i banchi, o sotto strutture portanti altrimenti disponibili lungo le pareti interne;
- allontanati da qualsiasi cosa possa cadere (scaffali, lampadari, etc.);
- solo alla diramazione dell'allarme procedi con l'evacuazione

COSA NON DEVI ASSOLUTAMENTE FARE

- urlare
- precipitarti fuori;
- avvicinarti alle finestre;

NUMERI DI EMERGENZA

112	CARABINIERI	113	POLIZIA DI STATO
115	VIGILI DEL FUOCO	118	PRONTO INTERVENTO SANITARIO

PIANO DI EMERGENZA ED EVACUAZIONE

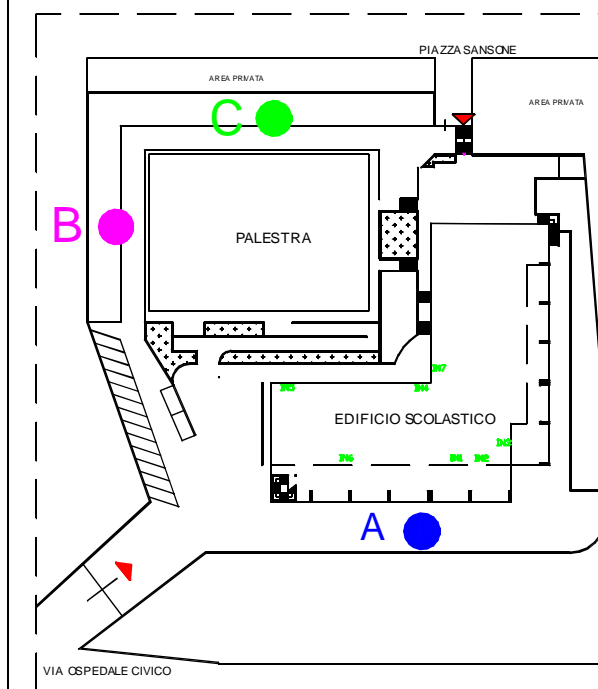
PIANTA PIANO TERRA

Liceo scientifico Statale "Nicolò Palmeri"



LEGENDA E SIMBOLI

	IO SONO QUI
	VIA DI FUGA ORIZZONTALE PUNTO DI RACCOLTA "A"
	VIA DI FUGA ORIZZONTALE PUNTO DI RACCOLTA "B"
	VIA DI FUGA ORIZZONTALE PUNTO DI RACCOLTA "C"
	VIA DI FUGA VERSO IL BASSO PUNTO DI RACCOLTA "A"
	VIA DI FUGA VERSO IL BASSO PUNTO DI RACCOLTA "B"
	VIA DI FUGA VERSO IL BASSO PUNTO DI RACCOLTA "C"
	USCITA DI EMERGENZA
	DI PUNTO DI RACCOLTA "A"
	DI PUNTO DI RACCOLTA "B"
	DI PUNTO DI RACCOLTA "C"



	ESTINTORE PORTATILE A POLVERE
	ESTINTORE PORTATILE AD ANIDRIDE CARBONICA
	ESTINTORE CARRELLATO
	IDRANTE
	PULSANTE DI ALLARME
	QUADRO ELETTRICO
	LUCI DI EMERGENZA

	CAS. DI PRONTO SOCCORSO
	DEFIBRILLATORE

IL R.S.P.P.
Prof. Ing. Giacomo GRECOMORO

IL DIRIGENTE SCOLASTICO
Prof.ssa Mariena ANELLO

NORME DI COMPORTAMENTO IN CASO DI EMERGENZA

Alla diramazione dell'allarme

COSA DEVI FARE

- mantieni la calma ed interrompi immediatamente ogni attività;
- lascia tutto l'equipaggiamento, non preoccuparti di zaini etc.;
- incolonnati dietro all'aprifila e prima del chiudifila che chiuderà la porta della classe;
- non spingere, non gridare e non correre;
- segui le vie di fuga indicate senza usare l'ascensore;
- raggiungi il luogo di raccolta e raggruppati con il resto della classe lascia libere le linee telefoniche.

COSA NON DEVI ASSOLUTAMENTE FARE

- attardarti a raccogliere le tue cose;
- ritornare indietro;
- fermarti;
- usare l'ascensore;
- marciare controcorrente.

In caso di incendio

COSA DEVI FARE

- se l'incendio è nella tua classe:
 - esci subito chiudendo la porta;
- se l'incendio è fuori dalla tua classe:
 - se il fumo rende impraticabili scale e corridoi, chiudi bene la porta e cerca di sigillare le fessure;
 - apri le finestre e chiedi soccorso;
 - se il fumo non ti fa respirare filtra l'aria attraverso un fazzoletto, meglio se bagnato e sdraiati sul pavimento (il fumo sale verso l'alto).

COSA NON DEVI ASSOLUTAMENTE FARE

- urlare
- precipitarti fuori

In caso di terremoto

COSA DEVI FARE

- mantieni la calma
- riparati sotto i banchi, o sotto strutture portanti altrimenti disponibili lungo le pareti interne;
- allontanati da qualsiasi cosa possa cadere (scaffali, lampadari, etc.);
- solo alla diramazione dell'allarme procedi con l'evacuazione

COSA NON DEVI ASSOLUTAMENTE FARE

- urlare
- precipitarti fuori;
- avvicinarti alle finestre;

NUMERI DI EMERGENZA

112	CARABINIERI	113	POLIZIA DI STATO
115	VIGILI DEL FUOCO	118	PRONTO INTERVENTO SANITARIO

PIANO DI EMERGENZA ED EVACUAZIONE

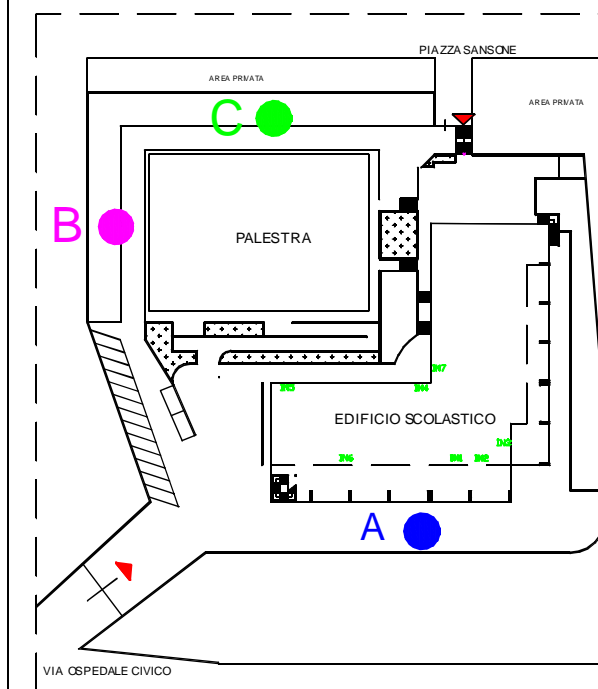
PIANTA PIANO PRIMO

Liceo scientifico Statale "Nicolò Palmeri"



LEGENDA E SIMBOLI

	IO SONO QUI
	VIA DI FUGA ORIZZONTALE PUNTO DI RACCOLTA "A"
	VIA DI FUGA ORIZZONTALE PUNTO DI RACCOLTA "B"
	VIA DI FUGA ORIZZONTALE PUNTO DI RACCOLTA "C"
	VIA DI FUGA VERSO IL BASSO PUNTO DI RACCOLTA "A"
	VIA DI FUGA VERSO IL BASSO PUNTO DI RACCOLTA "B"
	VIA DI FUGA VERSO IL BASSO PUNTO DI RACCOLTA "C"
	USCITA DI EMERGENZA
	DI PUNTO DI RACCOLTA "A"
	DI PUNTO DI RACCOLTA "B"
	DI PUNTO DI RACCOLTA "C"



	ESTINTORE PORTATILE A POLVERE
	ESTINTORE PORTATILE AD ANIDRIDE CARBONICA
	ESTINTORE CARRELLATO
	IDRANTE
	PULSANTE DI ALLARME
	QUADRO ELETTRICO
	LUCI DI EMERGENZA

	CAS. DI PRONTO SOCCORSO
	DEFIBRILLATORE

IL R.S.P.P.
Prof. Ing. Giacomo GRECOMORI

IL DIRIGENTE SCOLASTICO
Prof.ssa Mariena ANELLO

NORME DI COMPORTAMENTO IN CASO DI EMERGENZA

Alla diramazione dell'allarme

COSA DEVI FARE

- mantieni la calma ed interrompi immediatamente ogni attività;
- lascia tutto l'equipaggiamento, non preoccuparti di zaini etc.;
- incolonnati dietro all'aprifila e prima del chiudifila che chiuderà la porta della classe;
- non spingere, non gridare e non correre;
- segui le vie di fuga indicate senza usare l'ascensore;
- raggiungi il luogo di raccolta e raggruppati con il resto della classe lascia libere le linee telefoniche.

COSA NON DEVI ASSOLUTAMENTE FARE

- attardarti a raccogliere le tue cose;
- ritornare indietro;
- fermarti;
- usare l'ascensore;
- marciare controcorrente.

In caso di incendio

COSA DEVI FARE

- se l'incendio è nella tua classe:
 - esci subito chiudendo la porta;
- se l'incendio è fuori dalla tua classe:
 - se il fumo rende impraticabili scale e corridoi, chiudi bene la porta e cerca di sigillare le fessure;
 - apri le finestre e chiedi soccorso;
 - se il fumo non ti fa respirare filtra l'aria attraverso un fazzoletto, meglio se bagnato e sdraiati sul pavimento (il fumo sale verso l'alto).

COSA NON DEVI ASSOLUTAMENTE FARE

- urlare
- precipitarti fuori

In caso di terremoto

COSA DEVI FARE

- mantieni la calma
- riparati sotto i banchi, o sotto strutture portanti altrimenti disponibili lungo le pareti interne;
- allontanati da qualsiasi cosa possa cadere (scaffali, lampadari, etc.);
- solo alla diramazione dell'allarme procedi con l'evacuazione

COSA NON DEVI ASSOLUTAMENTE FARE

- urlare
- precipitarti fuori;
- avvicinarti alle finestre;

NUMERI DI EMERGENZA

112	CARABINIERI	113	POLIZIA DI STATO
115	VIGILI DEL FUOCO	118	PRONTO INTERVENTO SANITARIO

PIANO DI EMERGENZA ED EVACUAZIONE

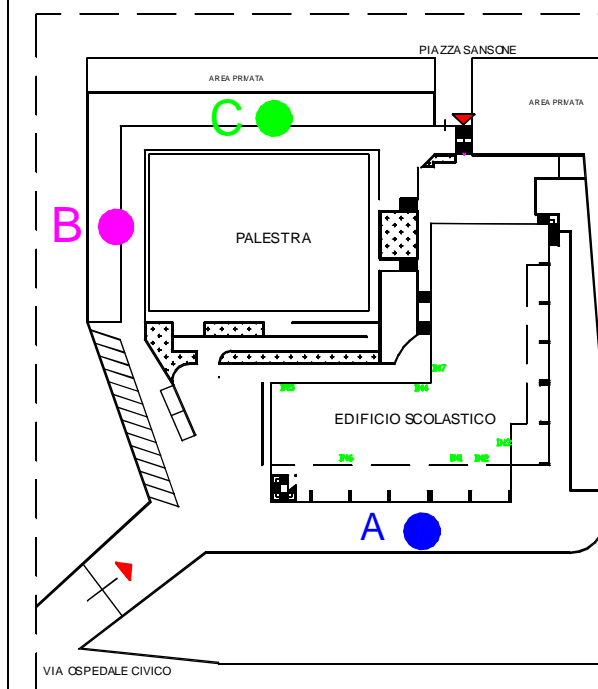
PIANTA PIANO SECONDO

Liceo scientifico Statale "Nicolò Palmeri"



LEGENDA E SIMBOLI

	IO SONO QUI
	VIA DI FUGA ORIZZONTALE PUNTO DI RACCOLTA "A"
	VIA DI FUGA ORIZZONTALE PUNTO DI RACCOLTA "B"
	VIA DI FUGA ORIZZONTALE PUNTO DI RACCOLTA "C"
	VIA DI FUGA VERSO IL BASSO PUNTO DI RACCOLTA "A"
	VIA DI FUGA VERSO IL BASSO PUNTO DI RACCOLTA "B"
	VIA DI FUGA VERSO IL BASSO PUNTO DI RACCOLTA "C"
	USCITA DI EMERGENZA
	DI PUNTO DI RACCOLTA "A"
	DI PUNTO DI RACCOLTA "B"
	DI PUNTO DI RACCOLTA "C"



	ESTINTORE PORTATILE A POLVERE
	ESTINTORE PORTATILE AD ANIDRIDE CARBONICA
	ESTINTORE CARRELLATO
	IDRANTE
	PULSANTE DI ALLARME
	QUADRO ELETTRICO
	LUCI DI EMERGENZA

	CAS. DI PRONTO SOCCORSO
	DEFIBRILLATORE

IL R.S.P.P.
Prof. Ing. Giacomo GRECOMORO

IL DIRIGENTE SCOLASTICO
Prof.ssa Mariena ANELLO

NORME DI COMPORTAMENTO IN CASO DI EMERGENZA

Alla diramazione dell'allarme

COSA DEVI FARE

- mantieni la calma ed interrompi immediatamente ogni attività;
- lascia tutto l'equipaggiamento, non preoccuparti di zaini etc.;
- incolonnati dietro all'aprifila e prima del chiudifila che chiuderà la porta della classe;
- non spingere, non gridare e non correre;
- segui le vie di fuga indicate senza usare l'ascensore;
- raggiungi il luogo di raccolta e raggruppati con il resto della classe lascia libere le linee telefoniche.

COSA NON DEVI ASSOLUTAMENTE FARE

- attardarti a raccogliere le tue cose;
- ritornare indietro;
- fermarti;
- usare l'ascensore;
- marciare controcorrente.

In caso di incendio

COSA DEVI FARE

- se l'incendio è nella tua classe:
 - esci subito chiudendo la porta;
- se l'incendio è fuori dalla tua classe:
 - se il fumo rende impraticabili scale e corridoi, chiudi bene la porta e cerca di sigillare le fessure;
 - apri le finestre e chiedi soccorso;
 - se il fumo non ti fa respirare filtra l'aria attraverso un fazzoletto, meglio se bagnato e sdraiati sul pavimento (il fumo sale verso l'alto).

COSA NON DEVI ASSOLUTAMENTE FARE

- urlare
- precipitarti fuori

In caso di terremoto

COSA DEVI FARE

- mantieni la calma
- riparati sotto i banchi, o sotto strutture portanti altrimenti disponibili lungo le pareti interne;
- allontanati da qualsiasi cosa possa cadere (scaffali, lampadari, etc.);
- solo alla diramazione dell'allarme procedi con l'evacuazione

COSA NON DEVI ASSOLUTAMENTE FARE

- urlare
- precipitarti fuori;
- avvicinarti alle finestre;

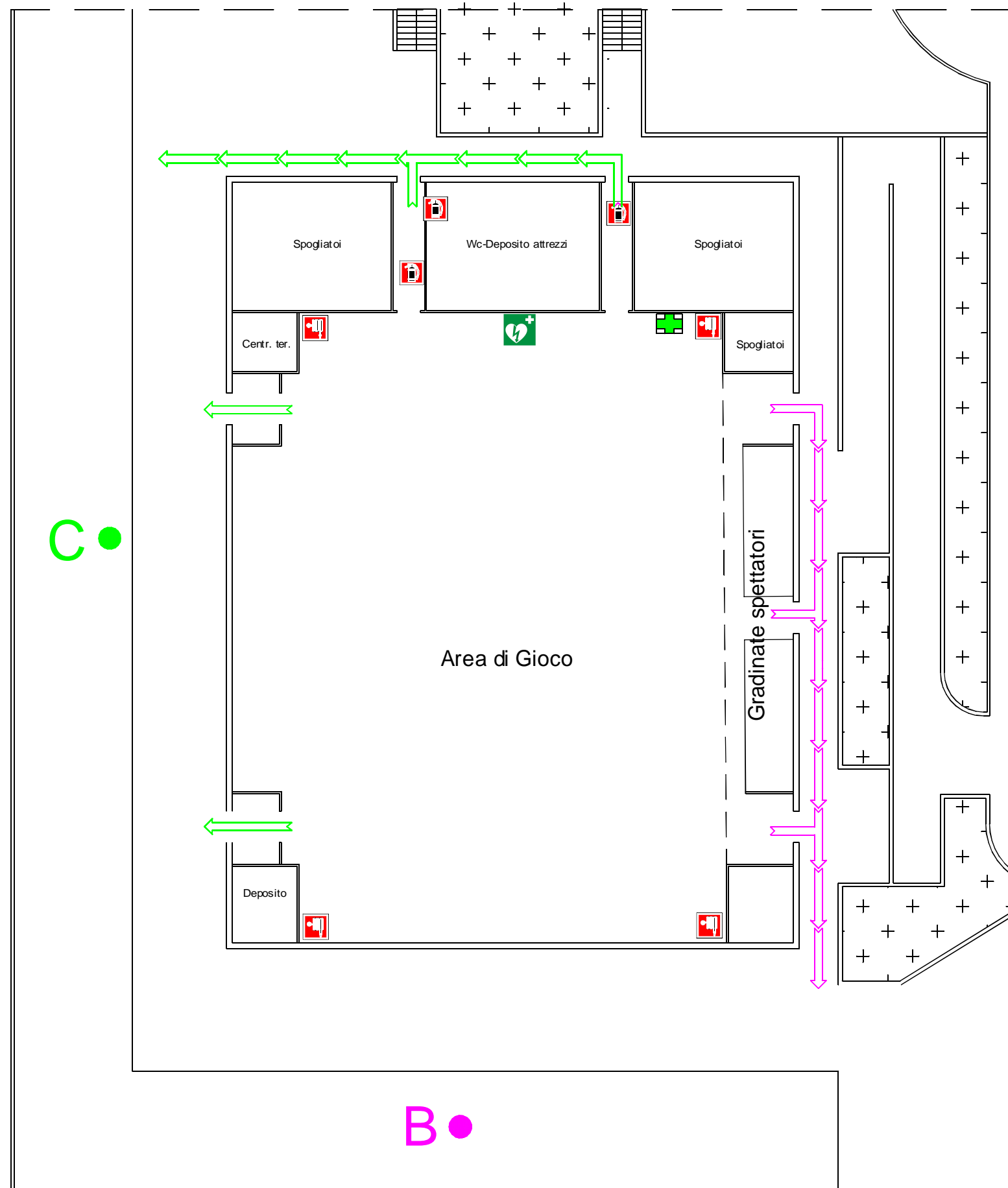
NUMERI DI EMERGENZA

112	CARABINIERI	113	POLIZIA DI STATO
115	VIGILI DEL FUOCO	118	PRONTO INTERVENTO SANITARIO

PIANO DI EMERGENZA ED EVACUAZIONE

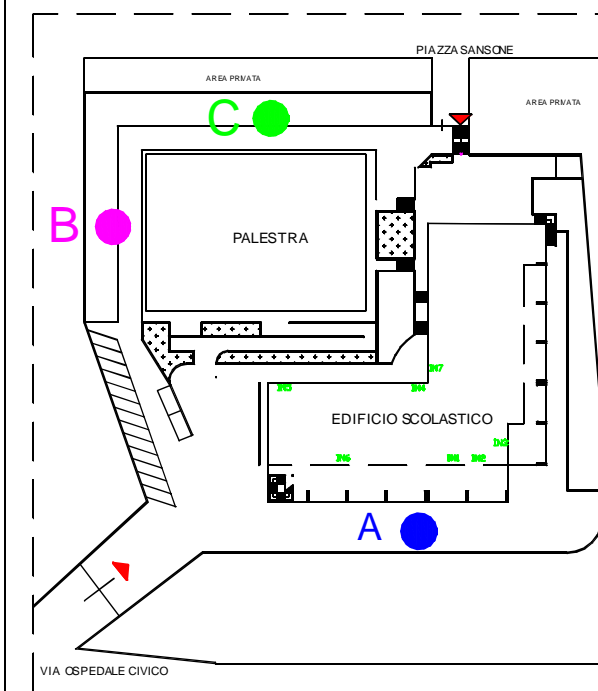
PIANTA PALESTRA

Liceo scientifico Statale "Nicolò Palmeri"



LEGENDA E SIMBOLI

	IO SONO QUI
	VIA DI FUGA ORIZZONTALE PUNTO DI RACCOLTA "A"
	VIA DI FUGA ORIZZONTALE PUNTO DI RACCOLTA "B"
	VIA DI FUGA ORIZZONTALE PUNTO DI RACCOLTA "C"
	VIA DI FUGA VERSO IL BASSO PUNTO DI RACCOLTA "A"
	VIA DI FUGA VERSO IL BASSO PUNTO DI RACCOLTA "B"
	VIA DI FUGA VERSO IL BASSO PUNTO DI RACCOLTA "C"
	USCITA DI EMERGENZA
	DI PUNTO DI RACCOLTA "A"
	DI PUNTO DI RACCOLTA "B"
	DI PUNTO DI RACCOLTA "C"



	ESTINTORE PORTATILE A POLVERE
	ESTINTORE PORTATILE AD ANIDRIDE CARBONICA
	ESTINTORE CARRELLATO
	IDRANTE
	PULSANTE DI ALLARME
	QUADRO ELETTRICO
	LUCI DI EMERGENZA

	CAS. DI PRONTO SOCCORSO
	DEFIBRILLATORE

IL R.S.P.P.
Prof. Ing. Giacomo GRECOMORO

IL DIRIGENTE SCOLASTICO
Prof.ssa Mariena ANELLO